



# 38° Olimpiada Costarricense de Matemáticas

## Manual de inscripción

**Olcoma**

**2026**

## 1. Introducción

El objetivo de este documento es describir los pasos a seguir para inscribir una persona tutora en el formulario de inscripción de Olcoma, y posteriormente inscribir a las personas estudiantes concursantes de la respectiva delegación de cada institución. Es importante tener los datos necesarios a la mano, para evitar contratiempos a la hora de empezar con la inscripción. Por otro lado, este año se realizará la inscripción de personas tutoras y personas estudiantes concursantes con dos formularios de Google, los formularios han sido elaborados para recopilar toda la información necesaria para la inscripción, no obstante puede ser que eventualmente se solicite información adicional. Por esta razón le agradecemos cualquier observación o comentario.

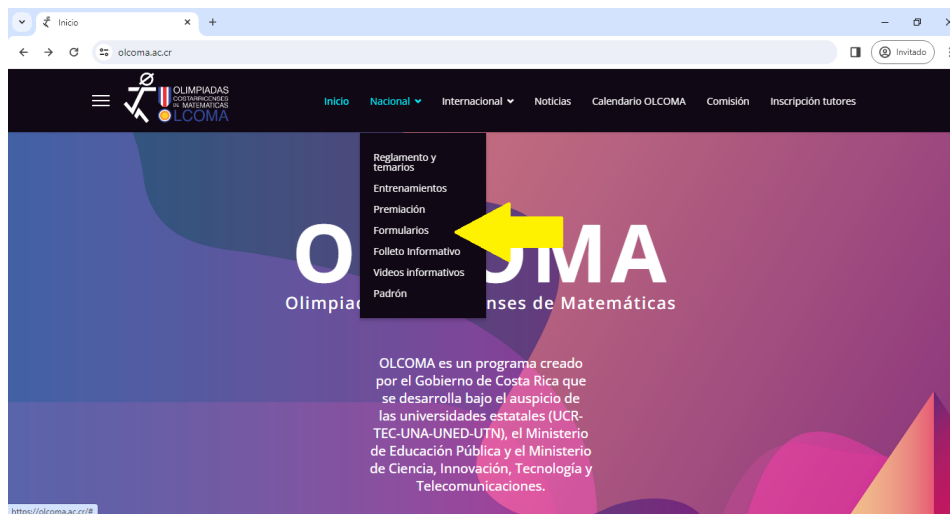
El enlace del formulario de inscripción de personas tutoras es el siguiente:

<https://forms.gle/iPVxAaJBK4UeR1NE8>

## 2. Inscripción de la persona tutora

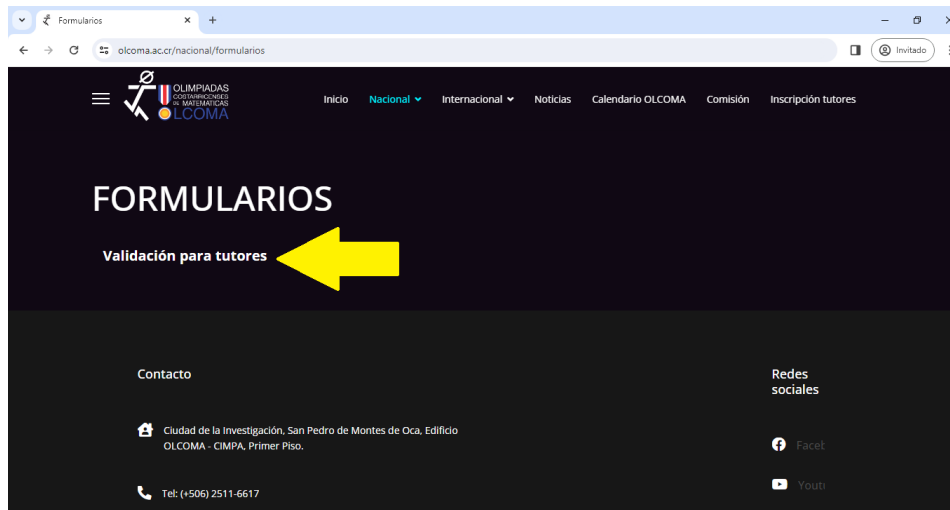
El primer paso es inscribir a la persona tutora, una vez que la persona tutora haya sido autorizada por la Comisión de Olcoma, se le enviará la información para inscribir a las personas estudiantes concursantes. Para inscribir a una persona tutora debe seguir los siguientes pasos:

**Paso 1:** En un navegador, visite la página [olcoma.ac.cr](http://olcoma.ac.cr), en esta página, seleccione la pestaña **Nacional**. Luego, seleccione la pestaña **Formularios**.



Una vez que se ha seleccionado esta pestaña, seleccionar [Validación de tutores](#). Descargue el formulario que aparece y complete en este toda la información que se solicita. El formulario se puede descargar directamente en la dirección:

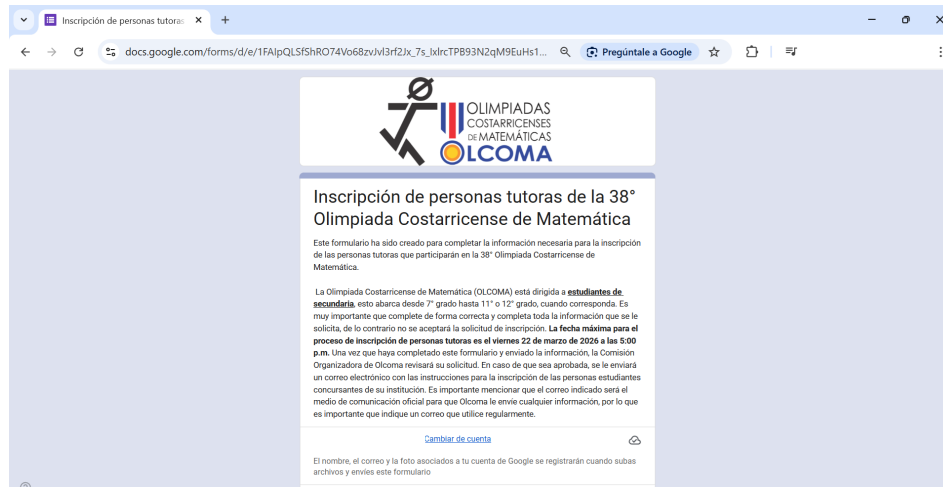
<https://olcoma.ac.cr/nacional/formularios>



**Paso 2:** Una vez que haya completado el formulario, debe digitalizarlo, en formato PDF, y tenerlo a la mano. Ahora, vuelva a ingresar a la página [olcoma.ac.cr](http://olcoma.ac.cr). Luego, haga clic en la pestaña [Inscripción tutores](#).



**Paso 3:** La página le dirigirá al formulario de inscripción de personas tutoras.



Inscripción de personas tutoras de la 38° Olimpiada Costarricense de Matemática

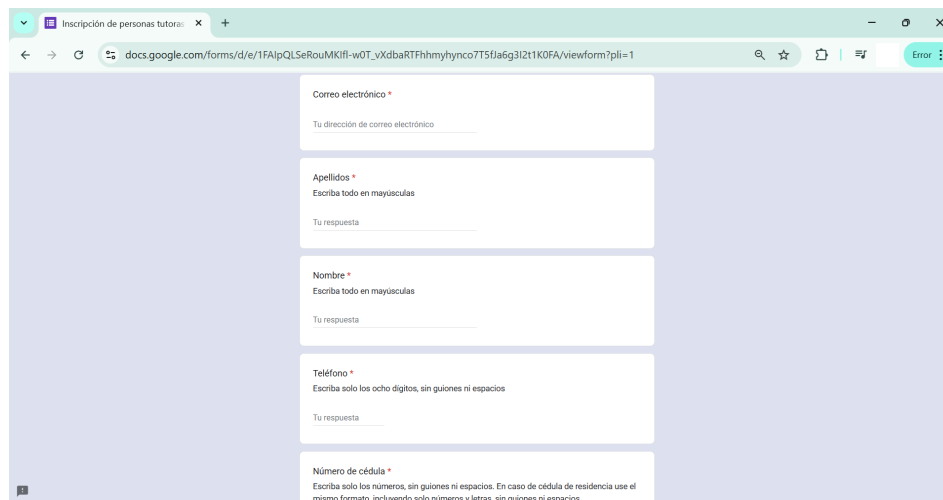
Este formulario ha sido creado para completar la información necesaria para la inscripción de las personas tutoras que participarán en la 38° Olimpiada Costarricense de Matemática.

La Olimpiada Costarricense de Matemática (OLCOMA) está dirigida a **estudiantes de secundaria**, esto abarca desde 7° grado hasta 11° o 12° grado, cuando corresponda. Es muy importante que complete de forma correcta y completa toda la información que se le solicita, de lo contrario no se aceptará la solicitud de inscripción. **La fecha máxima para el proceso de inscripción de personas tutoras es el viernes 22 de marzo de 2026 a las 5:00 p.m.** Una vez que haya completado este formulario y enviado la información, la Comisión Organizadora de Olcoma revisará su solicitud. En caso de que sea aprobada, se le enviará un correo electrónico con las instrucciones para la inscripción de las personas estudiantes concursantes de su institución. Es importante mencionar que el correo indicado será el medio de comunicación oficial para que Olcoma le envíe cualquier información, por lo que es importante que indique un correo que utilice regularmente.

[Cambiar de cuenta](#)

El nombre, el correo y la foto asociados a tu cuenta de Google se registrarán cuando subas archivos y envíes este formulario

**Paso 4:** Complete los espacios con la información que se le solicita de forma correcta. Por otro lado, es importante que tenga acceso al correo que escribe, pues a este se enviará la información para la inscripción de personas estudiantes concursantes. **El nombre y apellidos deben escribirse usando solo letras mayúsculas.**



Correo electrónico \*

Tu dirección de correo electrónico

Apellidos \*

Escriba todo en mayúsculas

Tu respuesta

Nombre \*

Escriba todo en mayúsculas

Tu respuesta

Teléfono \*

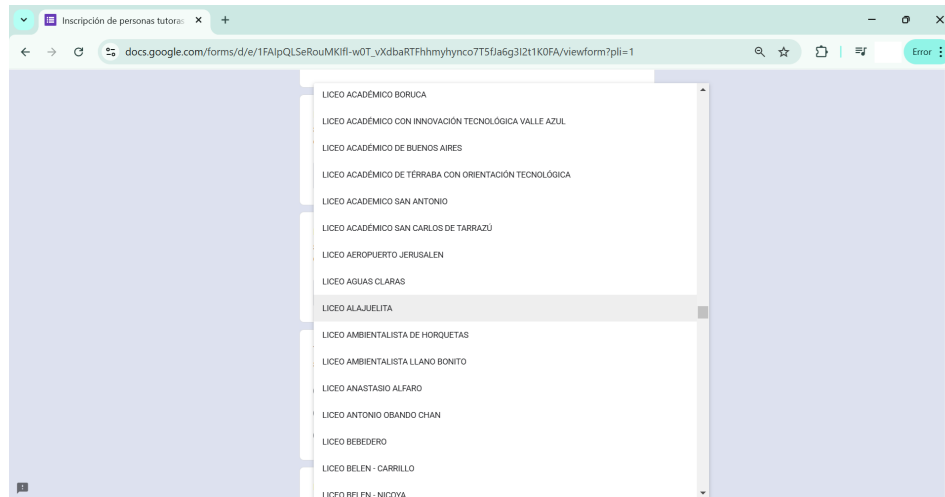
Escriba solo los ocho dígitos, sin guiones ni espacios

Tu respuesta

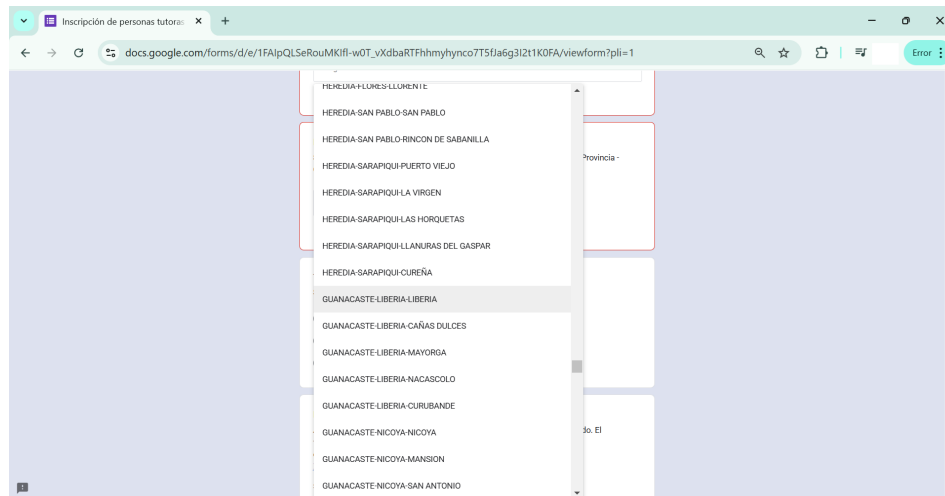
Número de cédula \*

Escriba solo los números, sin guiones ni espacios. En caso de cédula de residencia use el mismo formato, incluyendo solo números y letras, sin guiones ni espacios

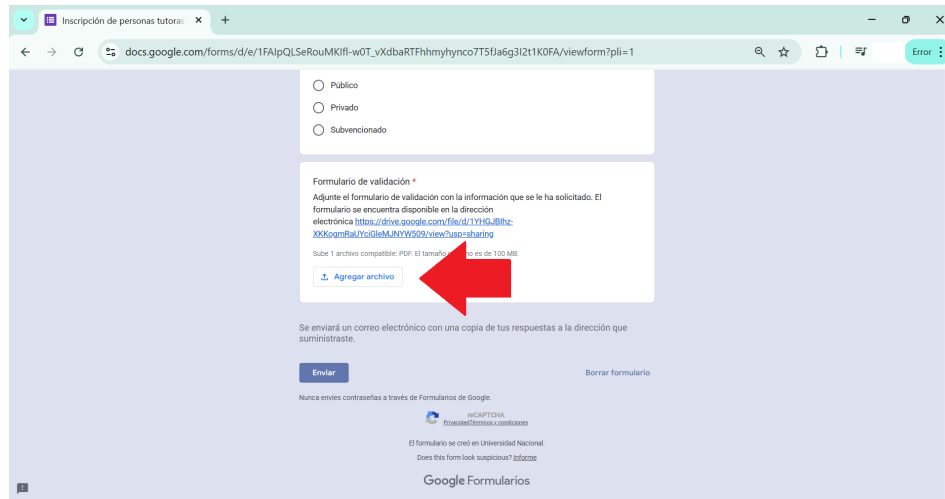
Agregue el nombre de la institución que está representando en calidad de persona tutora, escogiendo la opción de la lista. Si la institución no aparece comuníquese con Olcoma. Si usted representa dos o más instituciones debe llenar un formulario por cada institución.



Seleccione de la lista la ubicación de su institución, en el formato Provincia - Cantón - Distrito.



Complete la opción del tipo de institución, según corresponda, y finalmente, adjunte el formulario de validación de personas tutoras en formato PDF en el espacio correspondiente.



Finalmente, haga clic en **Enviar**, para terminar el registro. Una vez hecho esto, deberá esperar a que se le envíe un correo con la información para la inscripción de personas estudiantes concursantes.

Los miembros de la Comisión de Olcoma revisarán los documentos aportados y, en caso de que cumplan con las condiciones solicitadas, se procederá a realizar la inscripción como persona tutora. Una vez inscrita, se le enviará por el correo electrónico registrado la contraseña el enlace para inscribir a las personas estudiantes concursantes de la respectiva institución.

En caso de que la solicitud se rechace, también se le notificará indicando las razones del rechazo.

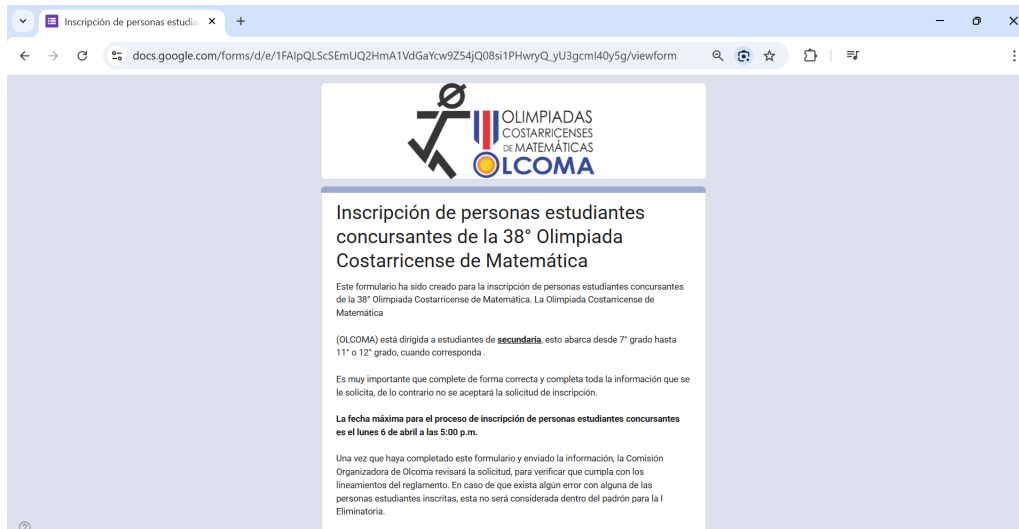
### 3. Inscripción de las personas estudiantes concursantes

Una vez que la persona tutora haya enviado su información, la Comisión de Olcoma revisará la información, si esta es correcta se le enviará un correo, que incluye:

- Número de usuario
- Código de verificación
- Enlace para inscribir personas estudiantes concursantes.

Con esta información puede proceder a inscribir a las personas estudiantes concursantes. Para inscribir a las personas estudiantes concursantes en el sistema de Olcoma debe seguir los siguientes pasos:

**Paso 1:** Ingrese al formulario a través del enlace que se le envió por correo electrónico.



Inscripción de personas estudiant...

docs.google.com/forms/d/e/1FAIpQLSc5EmUQ2HmA1VdGaYcw9Z54jQ08s1PHwryQ\_yU3gcm140y5g/viewform

**OLIMPIADAS COSTARRICENSES DE MATEMÁTICAS OLCOMA**

## Inscripción de personas estudiantes concursantes de la 38° Olimpiada Costarricense de Matemática

Este formulario ha sido creado para la inscripción de personas estudiantes concursantes de la 38° Olimpiada Costarricense de Matemática. La Olimpiada Costarricense de Matemática

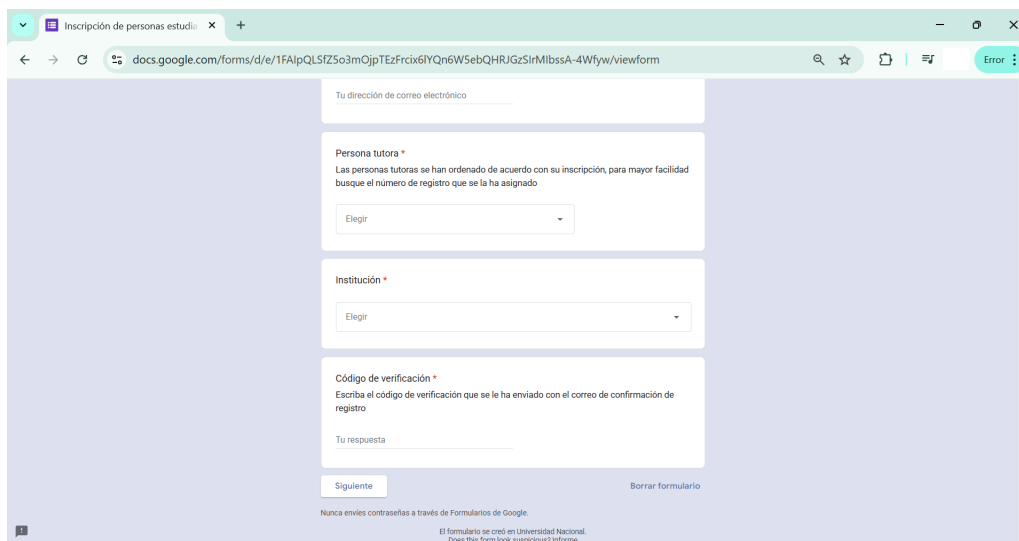
(OLCOMA) está dirigida a estudiantes de **secundaria**, esto abarca desde 7° grado hasta 11° o 12° grado, cuando corresponda.

Es muy importante que complete de forma correcta y completa toda la información que se le solicita, de lo contrario no se aceptará la solicitud de inscripción.

**La fecha máxima para el proceso de inscripción de personas estudiantes concursantes es el lunes 6 de abril a las 5:00 p.m.**

Una vez que haya completado este formulario y enviado la información, la Comisión Organizadora de Olcoma revisará la solicitud, para verificar que cumpla con los lineamientos del reglamento. En caso de que exista algún error con alguna de las personas estudiantes inscritas, esta no será considerada dentro del padrón para la I Eliminatoria.

**Paso 2:** Una vez que haya ingresado, seleccione su nombre de la lista desplegable, seleccione la institución para la cual desea inscribir personas estudiantes concursantes, escriba su código de verificación, y luego haga clic en siguiente.



Inscripción de personas estudiant...

docs.google.com/forms/d/e/1FAIpQLSTz5o3mOjpTEzFrcix6iYQn6W5ebQHRJGzSirMibssa-4Wfyw/viewform

Tu dirección de correo electrónico

Persona tutora \*

Las personas tutoras se han ordenado de acuerdo con su inscripción, para mayor facilidad busque el número de registro que se le ha asignado

Elegir

Institución \*

Elegir

Código de verificación \*

Escriba el código de verificación que se le ha enviado con el correo de confirmación de registro

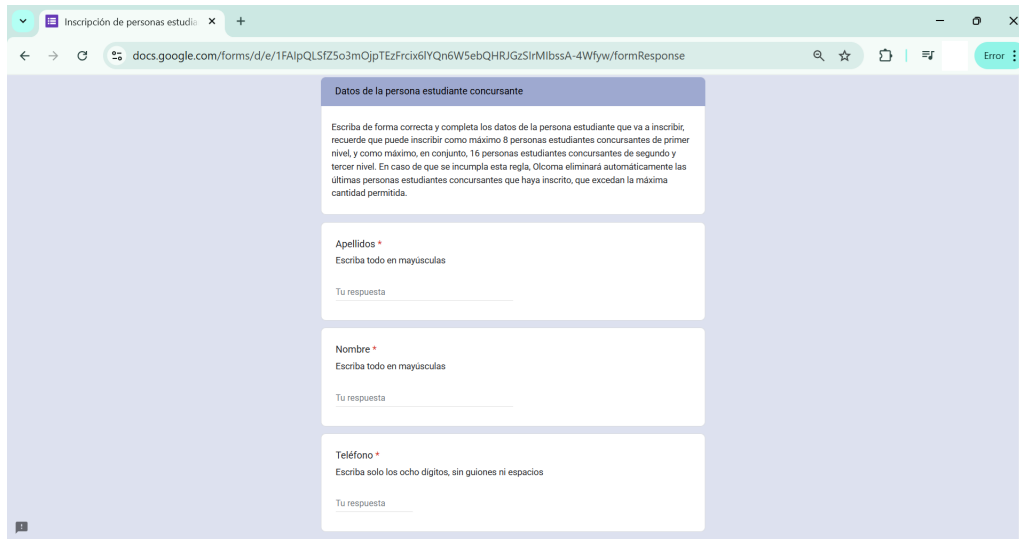
Tu respuesta

Siguiente Borrar formulario

Nunca envíes contraseñas a través de Formularios de Google.

El formulario se creó en Universidad Nacional. Does this form look suspicious? [Informe](#)

**Paso 3:** Complete la información que se le solicita, de forma correcta para la persona estudiante concursante que desea inscribir. Y luego haga clic en **Enviar**.



**Paso 4:** Repita el proceso para todas las personas estudiantes concursantes que desee inscribir. Debe llenar un formulario para cada persona estudiante concursante. Si desea modificar o eliminar un formulario, solo debe volver a ingresar a través del correo que se le enviará una vez que finalice cada formulario.

Recuerde que los cupos por nivel son los siguientes:

- **I Nivel:** máximo 8 personas estudiantes.
- **II Nivel y III Nivel:** máximo 16 personas estudiantes entre los dos niveles.

En el caso de II Nivel y III Nivel se puede inscribir como máximo 16 personas estudiantes de ambos niveles, pero estas pueden ser escogidas en cualquier proporción de los dos niveles.

Por otro lado, si una persona tutora inscriba más personas de las permitidas en estos cupos, Olcoma **eliminará automáticamente** las últimas personas registradas que excedan el cupo.

Para cualquier consulta comuníquese con Olcoma al teléfono 25116617 o a través de las redes sociales de Olcoma.

## Fechas y enlaces importantes

### Fechas importantes

- Inicio de inscripción de personas tutoras: lunes 2 de marzo de 2026.
- Inicio de inscripción de personas estudiantes concursantes: lunes 2 de marzo de 2026.
- Final de inscripción de personas tutoras: domingo 22 de marzo de 2026, a las 5:00 p.m.
- Final de inscripción de personas estudiantes concursantes: lunes 6 de abril de 2026, a las 5:00 p.m.
- I Etapa 38° Olimpiada Costarricense de Matemáticas, 2026
  - I Nivel: Miércoles 3 de junio de 2026, a las 9:00 a.m.
  - II Nivel: Jueves 4 de junio de 2026, a las 9:00 a.m.
  - III Nivel: Viernes 5 de junio de 2026, a las 9:00 a.m.